

Структура потребления энергетических ресурсов (в разрезе экономической деятельности)

68 100 т.у.т.



ЗДРАВООХРАНЕНИЕ

в том числе

- поликлиники – 2 248 т.у.т.
- больницы – 2 070 т.у.т.
- прочие субъекты здравоохранения – 64 295 т.у.т.

239
т.у.т

В среднем
на одного субъекта



Затраты
20,4
млн тг.



ОРГАНЫ УПРАВЛЕНИЯ

505 000 т.у.т.

в том числе

- органы управления – 213 183 т.у.т.
- органы МВД и обороны – 284 220 т.у.т.
- прочие учреждения – 7 655 т.у.т.

201
т.у.т

В среднем
на одного субъекта



Затраты
26,6
млн тг.

27 900 т.у.т.



КУЛЬТУРА

- библиотеки, архивы – 13 403 т.у.т.
- парки, музеи – 4 347 т.у.т.
- дома культуры, школьников – 2 123 т.у.т.
- прочие субъекты культуры – 8 084 т.у.т.

76
т.у.т

В среднем
на одного субъекта



Затраты
7,3
млн тг.



УЧЕБНЫЕ УЧРЕЖДЕНИЯ

979 200 т.у.т.

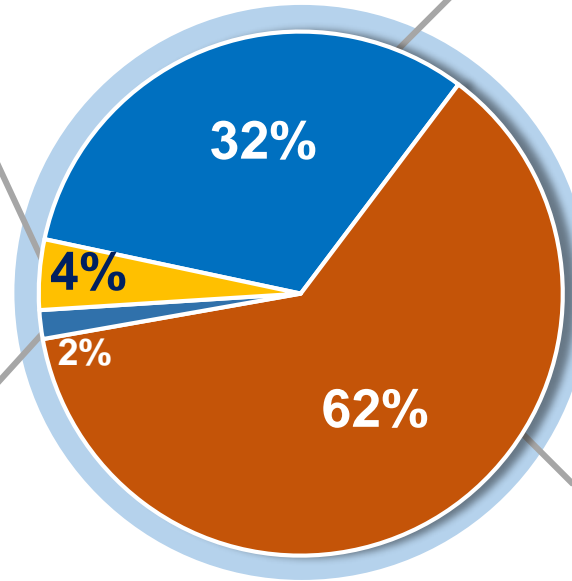
- высшее, средне – спец. образование – 31 861 т.у.т.
- школы, гимназии, лицеи – 933 740 т.у.т.
- детские сады - 4 704 т.у.т.
- прочие образовательные учреждения – 8 957 т.у.т.

142
т.у.т

В среднем
на одного субъекта



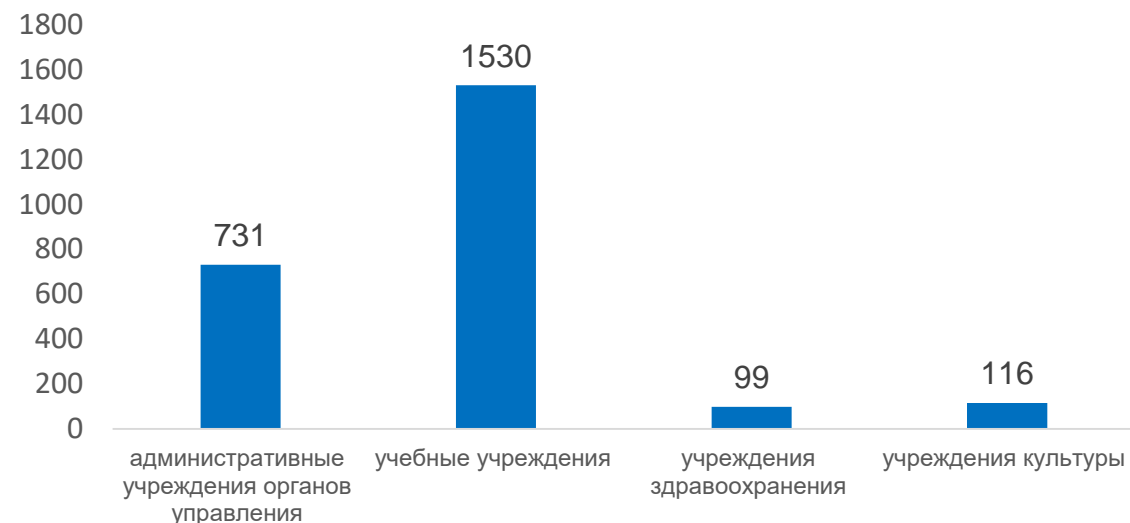
Затраты
9,5
млн тг.



Количество ГУ превысившие нормативы на отапливаемую площадь

№пп	Регион	Количество
1	Западно – Казахстанская область	289
2	Актюбинская область	237
3	Туркестанская область	224
4	Карагандинская область	189
5	Жамбылская область	181
6	Северо – Казахстанская область	159
7	Мангистауская область	155
8	Восточно – Казахстанская облатсь	151
9	Акмолинская область	150
10	Атырауская область	148
11	Павлодарская область	147
12	Костанайская область	144
13	Область Абай	81
14	Кызылординская область	65
15	Область Ұлытау	40
16	Область Жетісу	34
17	Алматинская область	32
18	г. Шымкент	27
19	г. Алматы	16
20	г. Астана	7
Всего		2476

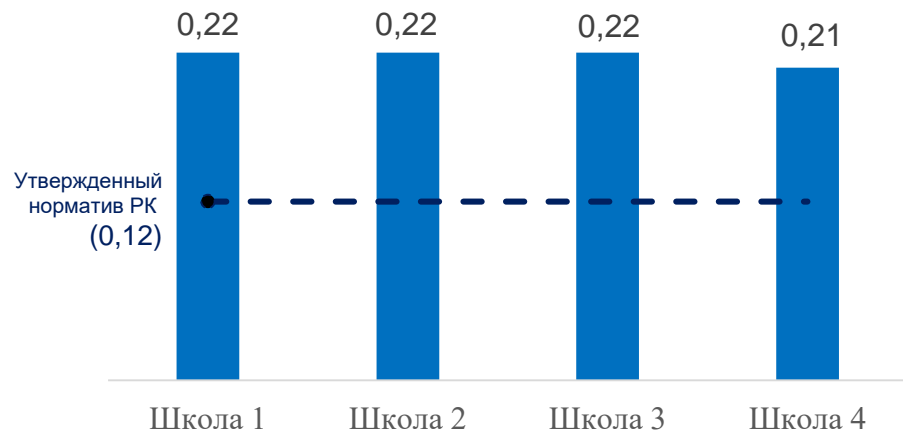
Количество ГУ превысившие нормативы в разрезе экономической деятельности



Превышение нормативов в денежном выражении

№пп	Наименование ресурса	сумма в тенге
1	теплоэнергия	7 453 079 215
2	уголь каменный	1 290 390 420
3	электроэнергия	539 699 105
4	природный газ	819 885 128
Всего		10 103 053 868

Юго-Западная климатическая зона (Отырарский район Туркестанской области)



Общие данные субъектов

№ пп	наименование субъекта	год постройки	отапливаемая площадь, м2	расход каменного угля, тн
1	Школа 1	1988	1337,6	300
2	Школа 2	2007	1353,1	300
3	Школа 3	1990	1380,8	300
4	Школа 4	2013	1342,0	280

Продолжительность холодного периода с температурой воздуха ниже нуля составляет в среднем по области дней 80 дней или 2,6 месяцев

Северо – Восточная климатическая зона (Есильский район Северо – Казахстанской области)



Общие данные субъектов

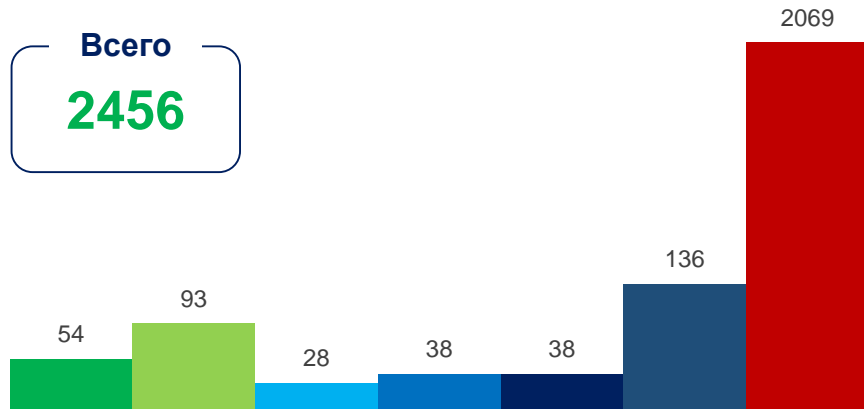
№пп	наименование субъекта	год постройки	отапливаемая площадь, м2	расход каменного угля, тн
1	Школа 1	1967	2440,2	300
2	Школа 2	1982	2861,3	300
3	Школа 3	2012	3408	300

Продолжительность холодного периода с температурой воздуха ниже нуля составляет в среднем по области 165 дней или 5,5 месяцев

№пп	Область	всего ГУ	Количество государственных учреждений						
			показатель А очень высокий	показатель В высокий	показатель С выше нормального	показатель D нормальный	показатель Е ниже нормального	показатель F низкий	показатель G очень низкий
1	Акмолинская	828	11	33	8	18	16	44	698
2	Актюбинская	665	8	33	7	19	13	53	532
3	Алматинская	511	18	77	48	41	32	93	202
4	Атырауская	358	9	21	3	6	7	26	286
5	Восточно- Казахстанская	396	18	40	16	14	21	37	250
6	г. Алматы	264	11	48	8	22	15	40	120
7	г. Астана	85	8	15	3	4	2	18	35
8	г. Шымкент	222	3	13	4	9	6	33	154
9	Жамбылская	671	10	27	9	18	12	42	553
10	Западно-Казахстанская	587	8	26	11	19	8	28	487
11	Карагандинская	628	3	41	11	31	21	54	467
12	Костанайская	765	14	42	21	19	15	48	606
13	Кызылординская	479	6	19	11	6	11	47	379
14	Мангистауская	280	1	13	1	5	2	17	241
15	Область Абай	387	9	11	9	8	11	18	321
16	Область Жетісу	394	9	19	17	34	23	76	216
17	Область Ұлытау	135	3	8	8	5	5	8	98
18	Павлодарская	569	8	28	16	11	19	36	451
19	Северо-Казахстанская	639	8	24	10	11	10	28	548
20	Туркестанская	1 102	15	40	10	20	16	54	947
Всего		9 965	180	578	231	320	265	800	7 591
% от общего количества ГУ			1,8	5,8	2,3	3,2	2,7	8,0	76,2

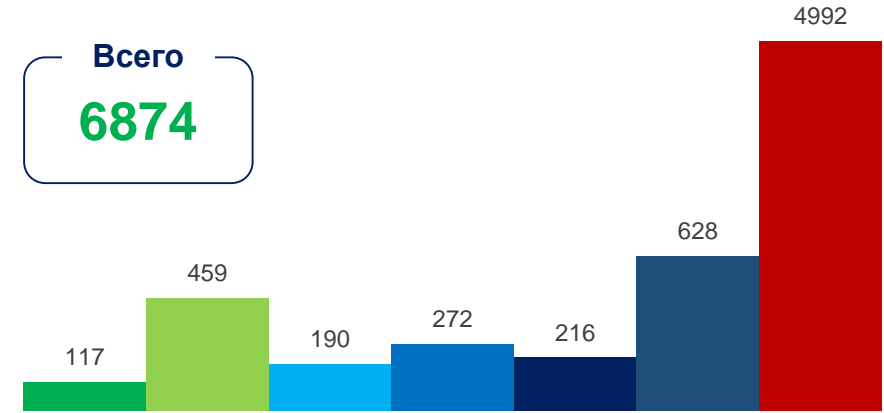
Административные учреждения органов управлений

Всего
2456



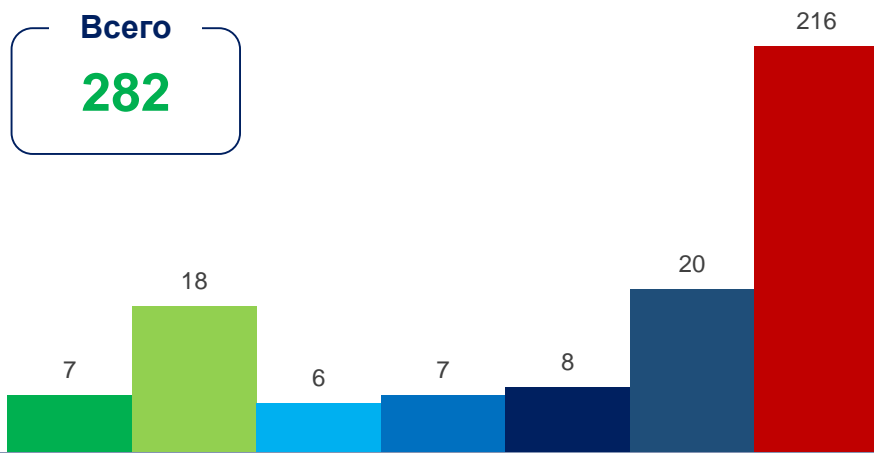
Учебные учреждения

Всего
6874



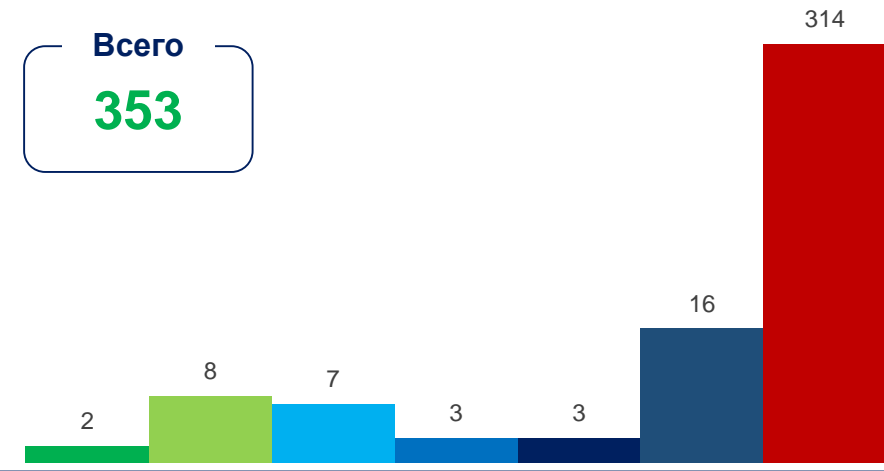
Учреждения здравоохранения

Всего
282



Учреждения культуры

Всего
353



■ A очень высокий
 ■ B высокий
 ■ C выше нормального
 ■ D нормально
 ■ E ниже нормального
 ■ F низкий
 ■ G очень низкий